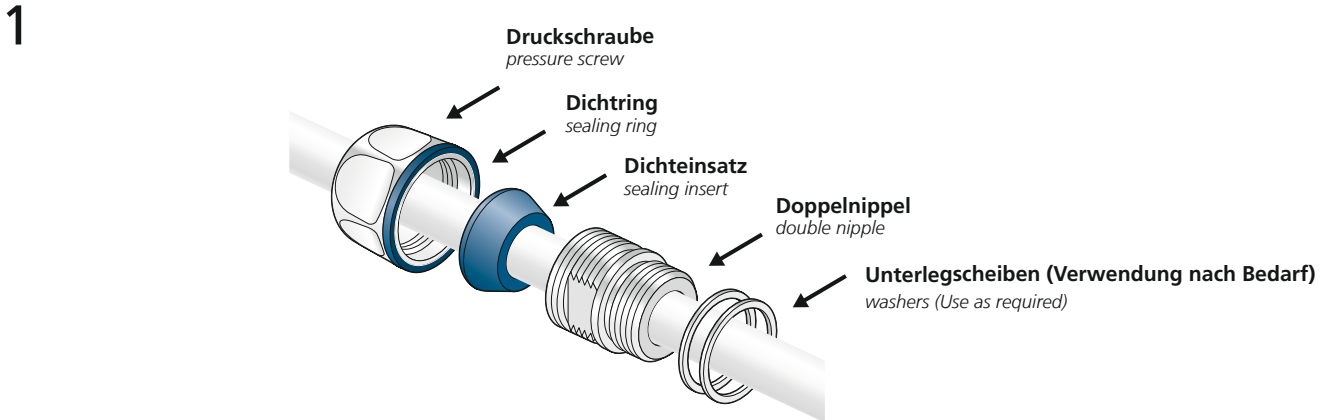
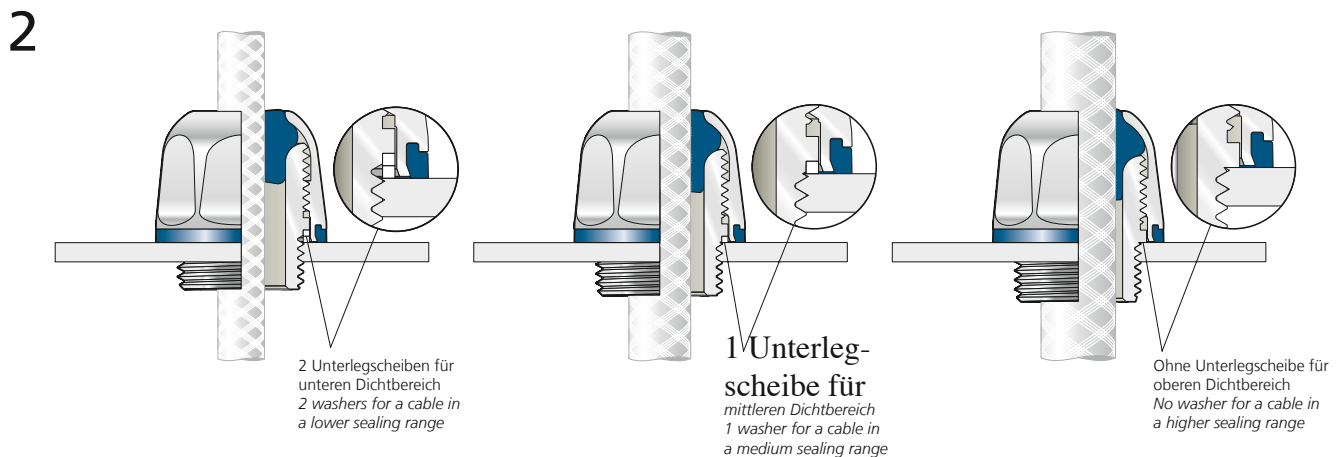


blueglobe CLEAN Plus® für Hygieneschläuche HGT und HGG *blueglobe CLEAN Plus® for hygienic tubes HGT and HGG*

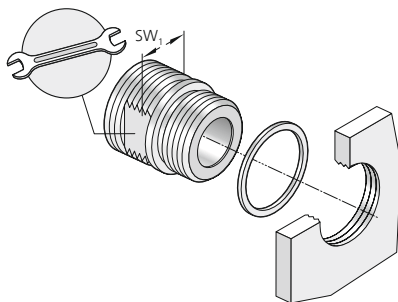


Einzelteile: Druckschraube DS, Dichtring, Dichteinsatz DE, Doppelnippel DN, Unterlegscheiben S
Components: Pressure screw DS, sealing ring, sealing insert DE, double nipple DN, washers S



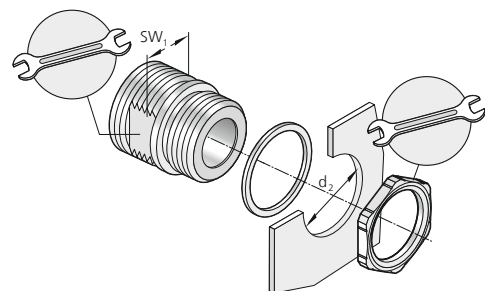
Wichtig! Die Anzahl der Unterlegscheiben ist vom Durchmesser und der Qualität des Schlauches abhängig.
Important! The number of washers depends on the diameter and the quality of the tube.

3 Variante A: Ohne Gegenmutter
Variant A: Without lock nut



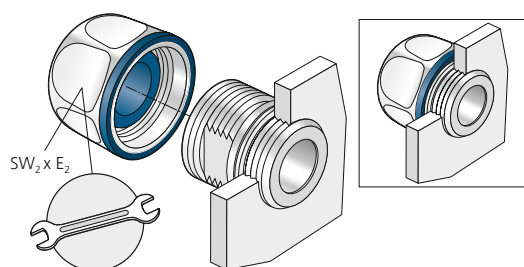
Montage des Doppelnippel (DN) Variante A mit Anzugsmoment M_{DN}
Assembly of double nipple (DN) variant A without lock nut to nominal torque M_{DN}

3 Variante B: Mit Gegenmutter
Variant B: With lock nut



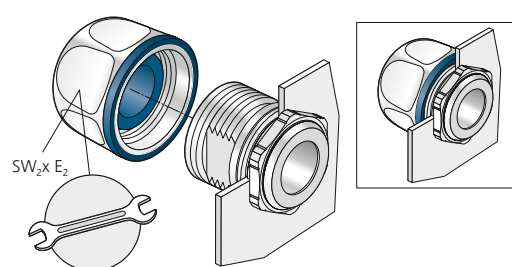
Montage des Doppelnippel (DN) Variante B mit Anzugsmoment M_{DN}
Assembly of double nipple (DN) variant B without lock nut to nominal torque M_{DN}

4 Variante A Variant A



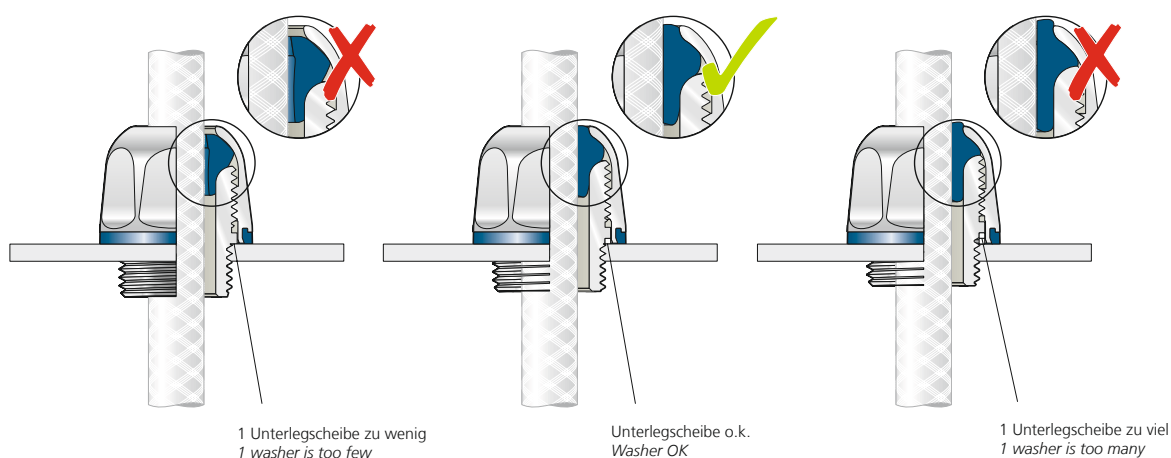
Montage der Druckschraube (DS) Variante A auf Block
Assembly of pressure screw (DS) variant A on block

4 Variante B Variant B



Montage der Druckschraube (DS) Variante B auf Block
Assembly of pressure screw (DS) variant B on block

5



Montage der Druckschraube (DS) auf Block und Kontrolle
Assembly of pressure screw (DS) on block and verification

Drehmomente Torques

Metrisches Gewinde Metric Thread		Durchgangsbohrung Through hole
Art.-Nr. Art.-Nr.	Anzugsdrehmoment M_{DN} Nominal torque M_{DN}	$\varnothing d_2$ mm (0/+0,3 mm)
bg 220VA cp	15,0 Nm	20
bg 225VA15 cp	15,0 Nm	25
bg 225VA cp	15,0 Nm	25
bg 232VA21cp	20,0 Nm	32
bg 240VA26 cp	20,0 Nm	40

Montagehilfe Assembly aid

Größe Size	Prüfdorn-Ø Test mandrel	Scheibenanzahl Pcs. of washers
bg 220VA cp	Ø 12 mm	1
bg 225VA15 cp	Ø 14 mm	1
bg 225VA cp	Ø 18 mm	1
bg 232VA21cp	Ø 19 mm	2
bg 240VA26 cp	Ø 25 mm	2

Hygiene-Schläuche Hygienic hoses

Größe Size	Passende Hygiene-Schläuche Compatible hygienic hoses
bg 220VA cp	HGT12 HGG12
bg 225VA15 cp	HGT14 HGG14
bg 225VA cp	HGT18 –
bg 232VA21cp	– HGG19
bg 240VA26 cp	HGT25 HGG25

PFLITSCH GmbH & Co. KG

Ernst-Pflitsch-Straße 1 Nord 1 · D-42499 Hückeswagen
Telefon: +49 2192 911-0 · Fax: +49 2192 911-220
E-Mail: info@pflitsch.de · Internet: www.pflitsch.de

Irrtümer und technische Änderungen vorbehalten.
Errors and technical alterations are reserved.